


Lambrequin de fenêtre

Placé sous linteau.


Modèle IM 02

www.lambrequin.eu

Bois contreplaqué CTBX – Epaisseur 10mm ou 15mm

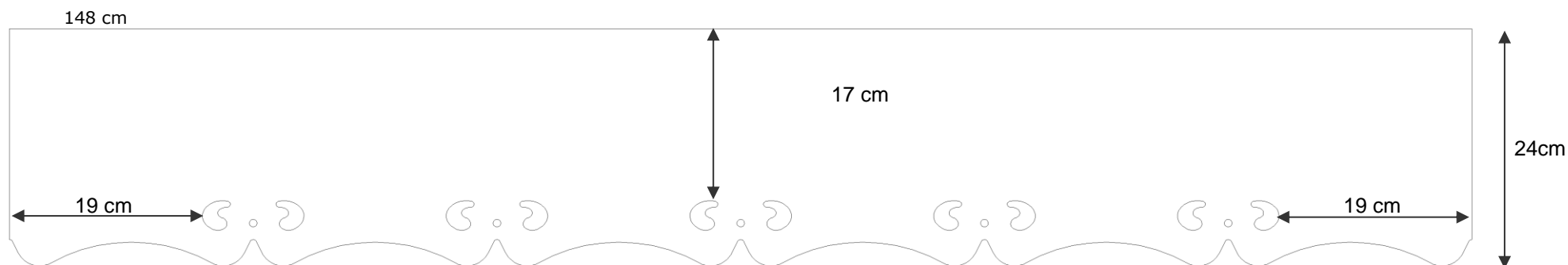
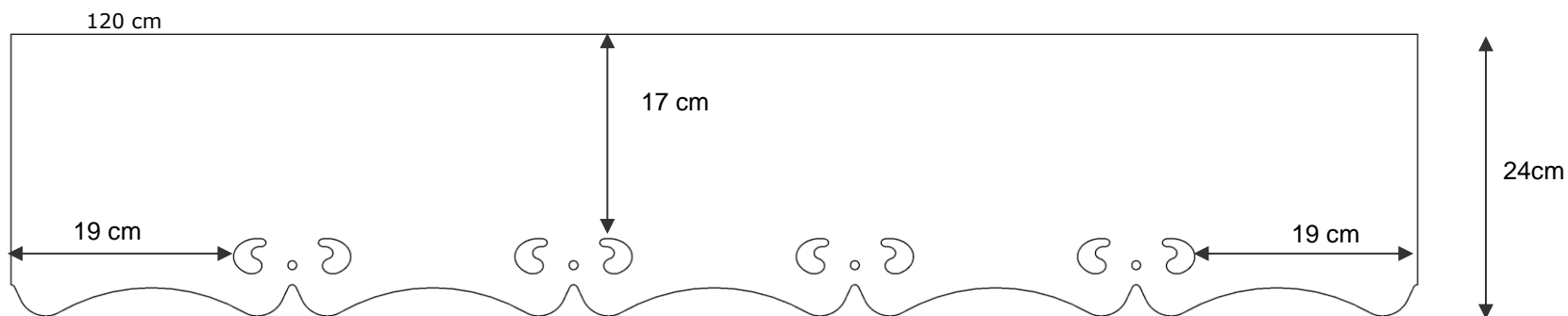


PVC Blanc – Epaisseur 10mm



Dimensions page suivante >>>

Lambrequin de fenêtre Placé sous linteau.



Consultez-nous pour des dimensions plus longues ou plus courtes
ou encore en forme cintrée.

Bois et PVC se découpent facilement avec une scie.
Préférez une scie circulaire pour les grandes longueurs.

Le CTBX ou contreplaqué extérieur est un bois résistant
à l'humidité à condition de recevoir une protection.

